


FOLIATEC HARDROCK LINER 2C SPRAY

FOLIATEC HARDROCK LINERに待望のスプレータイプが新発売!!




待望のFOLIATEC HARDROCK LINERにコンプレッサやスプレーガンなど不要のスプレータイプが新発売!!
非常に頑丈な表面を形成し、アグレッシブなスタイリングはもちろん、外部からの損傷や影響から車両を保護します。
リムやバンパー・ルーフバーなど使用箇所はアイデア次第!!

FOLIATEC 2液タイプスプレーの使用方法


- ① 缶を良く振り液剤を良く攪拌します。良く混ぜたらフタの上に付属するキャップを外す。
- ② 缶を逆さにして、底のピンにキャップをはめる。
- ③ キャップを奥まで強く押して再度缶を良く振って液剤を良く混ぜてご使用ください。

ハードロックライナーは、5～10分間隔で2回塗布してください。60～70分後に硬化し約20℃で24時間乾燥する必要があります。6～7日後に完全硬化します。


※噴射距離によって表面の仕上がりが変わります。距離が近いほど荒く、遠いほど細くなります。



フラットなウェーブ



マットでラフなウェーブ



細かい半艶なウェーブ



粗目なウェーブ



■ ハードロックライナー 2Cスプレー

702235 ¥6,600

容量：400ml 2液タイプ カラー：ブラック

※2液タイプの為、塗料の硬化まで時間がかかります。

塗装完了後、2時間前後はそのまま放置してください。

その後、車を移動しても可能ですが、24時間は乾燥することをお勧めします。



←施工動画はこちらよりどうぞ

FOLIATEC.com